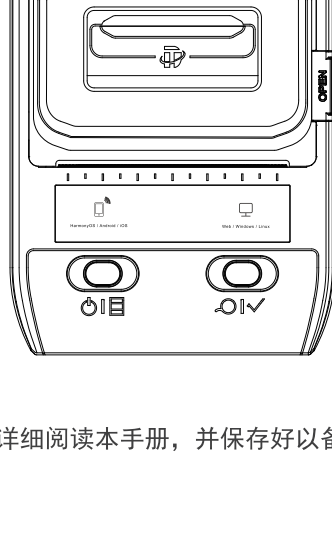


## Portable Printer

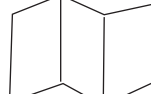
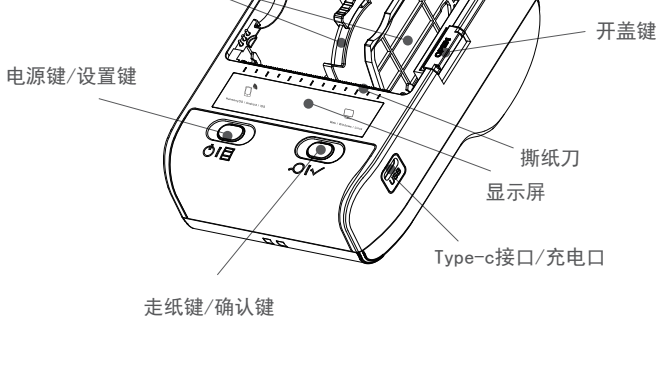
## 用户手册

USER'S MANUAL

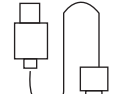


使用前请仔细阅读本手册，并保存好以备日后参考。

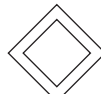
## 产品部件



说明书 \*1



数据传输线 \*1



合格证 \*1

## 基本使用

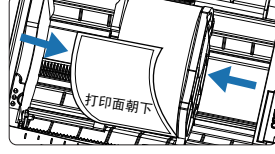
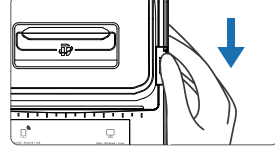
## 1. 开机

长按打印机电源键约1.5秒，打印机开机

## 2. 装纸

向下按压开盖键，打开纸仓盖。

标签纸打印面朝下，居中放入纸仓内，向下打开橙色挡板锁，调节挡板到合适的位置固定标签，锁上挡板锁，盖紧纸仓盖。



## 3. 设置

显示屏左上角出现 图标时即表示打印机已经进入了设置状态，短按电源键可进入。

## 4. 下载编辑软件

扫描打印机标签二维码，下载编辑软件App（支持苹果和安卓）。

## 5. 蓝牙连接打印机

开启手机蓝牙，打开App连接您的打印机，当标签内容编辑完毕后，打印即可。

## 6. 自动关机

当打印机处于等待状态一定时间后，自动关机。自动关机等待时间可以在设置界面中设置，默认为15分钟。

## 屏幕设置

## 1. 无线通讯

蓝牙未配屏幕无显示图标，蓝牙已配对屏幕显示图标 ，当有数据传输时，蓝牙图标闪烁。

## 2. 设置/传输

短按“电源/设置键”进入设置状态，显示 。  
打印机通过USB线连接电脑时显示 。

## 3. 开盖状态

纸仓盒盖被打开或者没关紧时，屏幕提示“纸仓盒盖被打开”。

## 4. 纸张状态

缺纸或纸卷装入错误时，显示 ，屏幕提示“未检测到纸张”。  
装入纸卷关紧纸仓盖，设置纸张类型， 当前状态为小票纸， 当前状态为透明贴， 当前状态为卡纸， 当前状态为不干胶。

## 5. 外接电源指示

当外接Type-C线充电，通电时显示 。外接电源拔出断电时， 消失。

## 6. 电池电量指示

开机状态， 显示剩余电量，电量4格为满格。  
充电状态， 显示充电动画，充电时可以打印。  
电量不足， 闪烁，请充电，充满电停止闪烁。

## 机器参数

品名	2寸	2寸	2.5寸
显示方式		TFT 彩屏	
打印方式		行式热敏	
打印密度	203 dpi	300 dpi	203 dpi
打印宽度	48 mm	48 mm	60 mm
打印速度		30 ~ 50 mm/s	
电池容量		1500 mAh*2	
充电时间		3 ~ 4 h	
充电方式		5V * 1A 手机充电头	
纸张规格	15 ~ 64 mm (纸卷最大外径50 mm)		
纸张厚度	0.05 ~ 0.15 mm		
尺寸	125x93x61 mm (长x宽x高)		
重量	约 302 g (裸机不含标签)		
标准配件	说明书、Type - C数据线、合格证		
使用温度	0°C ~ 45°C		
通讯方式	蓝牙 (Android, iOS)、USB Type - C		
对接接口	LPAPI®		

\* 消费者若使用电源适配器充电，应购买获得CCC认证并满足本产品要求 (5V \* 1A) 的电源适配器、或使用获得CCC认证并支持5V输出的手机充电器，进行充电。

## 安全须知

- 请确认纸仓的清洁情况后再使用本打印机，若纸仓内有杂物，在打印过程中可能会造成打印头损坏，如有杂物请用专用清洁装置或酒精清洁纸仓和打印头。
- 打印机发生故障时请立刻关闭电源。
- 打印机内部有复杂的电路和装置请不要擅自拆解打印机。
- 请在凉爽、通风的室内给电池充电。不要将打印机和电源适配器暴露在高温、高湿或放入水中，以免短路，造成电池发热、冒烟、变形、损坏、甚至爆炸。如果电源适配器接触到水或其它液体，要立刻切断电源。当您发现打印机或电源适配器冒烟或发出异味时，请立刻拔下电源适配器，注意避免被灼伤。
- 请不要挤压、机械振动、晃动打印机和电源适配器、拆卸或改装打印机，严禁在电源线损坏的情况下使用电源适配器，否则会导致触电、起火和打印机损坏。
- 拔插头时要抓住电源适配器，拉电源线会损坏电线。
- 请不要在加油站、燃料仓库等易燃品附近使用打印机。
- 在居住环境中，运行此设备可能会造成无线电干扰。

## 安全须知

- 请确认纸仓的清洁情况后再使用本打印机，若纸仓内有杂物，在打印过程中可能会造成打印头损坏，如有杂物请用专用清洁装置或酒精清洁纸仓和打印头。
- 打印机发生故障时请立刻关闭电源。
- 打印机内部有复杂的电路和装置请不要擅自拆解打印机。
- 请在凉爽、通风的室内给电池充电。不要将打印机和电源适配器暴露在高温、高湿或放入水中，以免短路，造成电池发热、冒烟、变形、损坏、甚至爆炸。如果电源适配器接触到水或其它液体，要立刻切断电源。当您发现打印机或电源适配器冒烟或发出异味时，请立刻拔下电源适配器，注意避免被灼伤。
- 请不要挤压、机械振动、晃动打印机和电源适配器、拆卸或改装打印机，严禁在电源线损坏的情况下使用电源适配器，否则会导致触电、起火和打印机损坏。
- 拔插头时要抓住电源适配器，拉电源线会损坏电线。
- 请不要在加油站、燃料仓库等易燃品附近使用打印机。
- 在居住环境中，运行此设备可能会造成无线电干扰。